

cenTria ammattikorkeakoulu

Kokemuksia ja tutkittua tietoa kv-tutkinto-opiskelijoiden korkeakoulukotoutumista ja -osallisuutta edistävien ratkaisujen kehittämisestä

Francesca Cucinotta, Johtaja, Kansainväliset asiat

1. Miten erityisesti opintojen aloitusvaiheessa tehtävän ohjauksen ja tuen toimintakäytännöillä on mahdollista vaikuttaa ulkomailta saapuvien kv-tutkinto-opiskelijoiden integroitumiseen ja opintojen sujuvaan aloittamiseen?
2. Onko saapumisvaiheessa ja koulutuksen aloitusvaiheessa tarjottu ohjaus ja tuki riittävää ja kohdentuuko se oikeisiin asioihin?
3. Kuinka yhteisöllisyys ja osallisuus rakentuvat?

KANSAINVÄLISYYS NÄKY Y JA KUULUU CENTRIASSA

KANSAINVÄLINEN LIKKUVUUS

Kaikki halukkaat pääsevät
Centriassa vaihtoon

110

Partneriyliopistoa ympäri
maailmaa yli 40 maassa

284

Saapuvaa ja lähtevää
opiskelijavaihtoa (pitkät ja lyhyet)

60

Vierailevaa opettajaa vuosittain

KANSAINVÄLISESSÄ TUTKINTO-OPISKELUSSA OLEMME EDELLÄKÄVIJÄ

9

Kansainvälistä ohjelmaa
Business / Engineering / Nursing

20%

Tutkinto-opiskelijoistamme on
kansainvälisiä opiskelijoita



Kansainvälisistä opiskelijoista 36 %
työskentelee valmistumisvaiheessa Centria-
alueella, ja 51 % muualla Suomessa

Valmistumisvaiheen AVOP-palaute

KOULUTUSVIEN TI ON MEILLE TALOUDELLISESTI MERKITTÄVÄÄ

Lukuvuosimaksut

4,7 M€

Kansainvälinen koulutusliiketoiminta

0,4 M€



PÄÄMARKKINA-ALUEEMME

Eurooppa
Kaakkois- ja Etelä-Aasia
Kiina
Pohjois-Afrikka

TALENT BOOST -TOIMINTAMME VAHVISTAA ALUEEN OSAAMISTA



Tuotamme osaavaa työvoimaa
alueen yrityksille

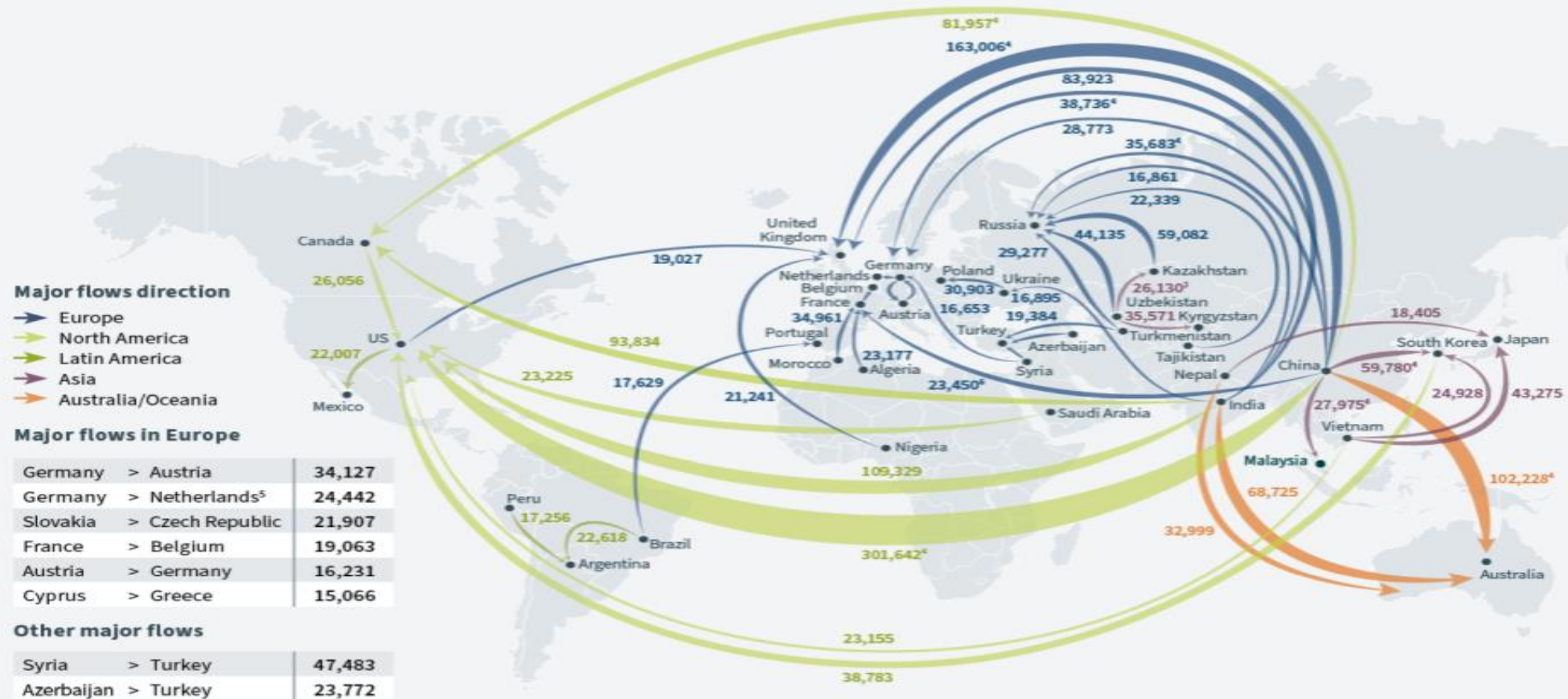


Tarjoamme tukea
kansainvälisissä rekrytoinneissa
ja monimuotoisuuden
johtamisessa

Toimintaympäristön muutokset

Opiskelijavirrat maailmalla

21 Major flows of international student mobility, 2021^{1,2}



Figures in absolute numbers of students

Sources: UNESCO, student statistics; Federal Statistical Office, "Deutsche Studierende im Ausland" survey; country-specific reporting periods; DAAD calculations

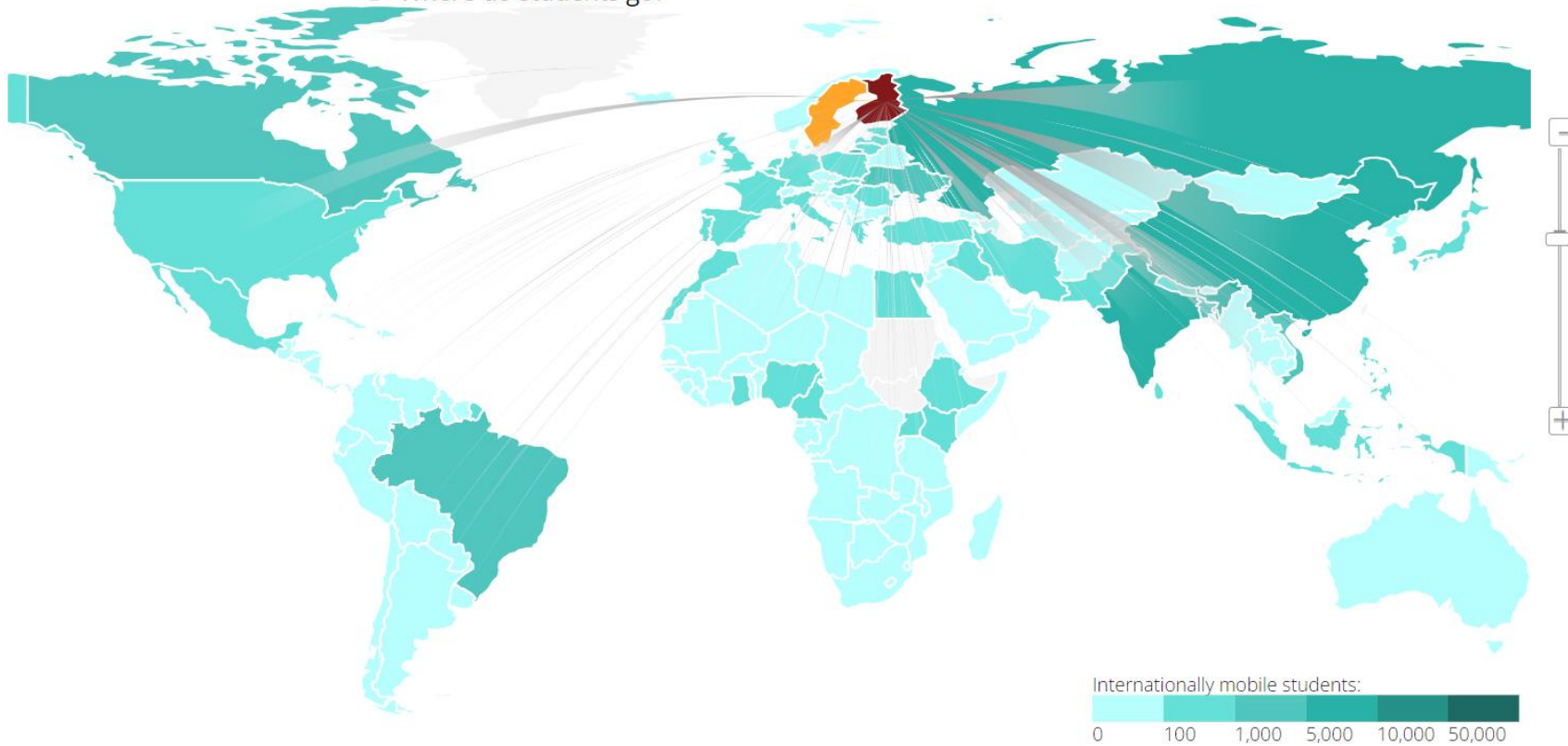


Opiskelijavirrat Suomeen 3. asteella

Finland

- Where do students come from?
- Where do students go?

Arrows resized:
10



Country of origin	
China	2,259
Russian Federation	2,039
Viet Nam	1,824
India	1,187
Bangladesh	1,152
Pakistan	946
Nepal	937
Iran, Islamic Rep.	874
Germany	848
United States	777

Destination country	
Sweden	1,822
United Kingdom	1,305
Estonia	983
Germany	672
United States	492
Latvia	450
Denmark	315
Norway	217
Romania	205
France	176

Key Indicators	
Students abroad:	
Total number of mobile students abroad	10,279
(% of total mobile students)	0.2
Outbound mobility ratio	3.4
Gross outbound enrolment ratio	...
Students hosted:	
Total number of mobile students hosted	26,774
(% of total mobile students)	0.4
Inbound mobility rate	8.5

AMK PAIKAN VASTAANOTTANEET 2024, 202, 2022 (muu kieli)

Ammattikorkeakoulujen hakeneet ja paikan vastaanottaneet

	Ensisijaiset hakijat (ammattikorkeakoulut)	Kaikki hakijat	Paikan vastaanottaneet
Centria-ammattikorkeakoulu	3 882	7 851	270
Diakonia-ammattikorkeakoulu	1 182	3 258	213
Haaga-Helia ammattikorkeakoulu	11 466	22 671	921
Humanistinen ammattikorkeakoulu	246	699	72
Hämeen ammattikorkeakoulu	7 299	12 708	1 359
Jyväskylän ammattikorkeakoulu	5 238	14 919	636
Kaakkois-Suomen ammattikorkeakoulu	4 464	13 137	441
Kajaanin ammattikorkeakoulu	2 643	7 758	288
Karelia-ammattikorkeakoulu	1 449	2 928	564
LAB-ammattikorkeakoulu	7 029	12 942	660
Lapin ammattikorkeakoulu	4 764	6 615	174
Laurea-ammattikorkeakoulu	6 507	16 800	729
Metropolia Ammattikorkeakoulu	10 374	21 063	1 512
Oulun ammattikorkeakoulu	2 454	6 903	294
Satakunnan ammattikorkeakoulu	11 319	11 712	516
Savonia-ammattikorkeakoulu	4 413	8 103	459
Seinäjoen ammattikorkeakoulu	4 545	7 545	393
Tampereen ammattikorkeakoulu	5 556	14 448	624
Turun ammattikorkeakoulu	4 980	11 091	678
Vaasan ammattikorkeakoulu	4 002	11 379	729
Yrkeshögskolan Arcada	924	1 569	216
Yrkeshögskolan Novia	1 284	3 963	321
Yhteensä	69 435	74 871	12 024

Ammattikorkeakoulujen hakeneet ja paikan vastaanottaneet

	Ensisijaiset hakijat (ammattikorkeakoulut)	Kaikki hakijat	Paikan vastaanottaneet
Centria-ammattikorkeakoulu	6 828	13 959	354
Diakonia-ammattikorkeakoulu	2 433	6 309	171
Haaga-Helia ammattikorkeakoulu	14 214	25 518	831
Humanistinen ammattikorkeakoulu	231	939	51
Hämeen ammattikorkeakoulu	8 133	13 863	999
Jyväskylän ammattikorkeakoulu	4 692	17 790	600
Kaakkois-Suomen ammattikorkeakoulu	2 418	11 817	405
Kajaanin ammattikorkeakoulu	2 337	7 419	306
Karelia-ammattikorkeakoulu	1 608	4 995	237
LAB-ammattikorkeakoulu	6 153	19 203	624
Lapin ammattikorkeakoulu	1 527	5 499	183
Laurea-ammattikorkeakoulu	3 378	10 455	426
Metropolia Ammattikorkeakoulu	9 369	18 198	1 281
Oulun ammattikorkeakoulu	1 872	6 276	423
Satakunnan ammattikorkeakoulu	12 921	13 185	747
Savonia-ammattikorkeakoulu	2 157	8 907	312
Seinäjoen ammattikorkeakoulu	5 091	8 382	351
Tampereen ammattikorkeakoulu	3 042	9 798	546
Turun ammattikorkeakoulu	4 545	10 392	534
Vaasan ammattikorkeakoulu	3 618	9 711	327
Yrkeshögskolan Arcada	2 568	3 792	237
Yrkeshögskolan Novia	2 853	8 685	519
Yhteensä	66 495	70 482	10 419

Ammattikorkeakoulujen hakeneet ja paikan vastaanottaneet

	Ensisijaiset hakijat (ammattikorkeakoulut)	Kaikki hakijat	Paikan vastaanottaneet
Centria-ammattikorkeakoulu	4 986	8 049	321
Diakonia-ammattikorkeakoulu	1 110	3 054	165
Haaga-Helia ammattikorkeakoulu	3 360	6 522	633
Humanistinen ammattikorkeakoulu	204	390	39
Hämeen ammattikorkeakoulu	4 515	6 699	738
Jyväskylän ammattikorkeakoulu	2 703	8 094	468
Kaakkois-Suomen ammattikorkeakoulu	1 335	4 872	369
Kajaanin ammattikorkeakoulu	1 893	4 269	201
Karelia-ammattikorkeakoulu	738	2 517	123
LAB-ammattikorkeakoulu	1 824	5 331	642
Lapin ammattikorkeakoulu	765	2 199	156
Laurea-ammattikorkeakoulu	2 592	6 744	411
Metropolia Ammattikorkeakoulu	5 700	9 435	879
Oulun ammattikorkeakoulu	606	2 334	231
Satakunnan ammattikorkeakoulu	3 501	3 726	408
Savonia-ammattikorkeakoulu	1 938	5 334	189
Seinäjoen ammattikorkeakoulu	3 000	4 740	462
Tampereen ammattikorkeakoulu	1 620	4 803	363
Turun ammattikorkeakoulu	1 287	2 991	381
Vaasan ammattikorkeakoulu	792	2 988	174
Yrkeshögskolan Arcada	1 035	1 773	213
Yrkeshögskolan Novia	1 209	3 489	363
Åbo Akademi	1.4	1.4	1.4
Yhteensä	34 842	37 074	7 911

YO PAIKAN VASTAANOTTANEET 2024, 2023, 2022 (muu kieli)

Yliopistojen hakeneet ja paikan vastaanottaneet

	Ensisijaiset hakijat (yliopistoihin)	Kaikki hakijat	Paikan vastaanottaneet
Aalto-yliopisto	14 496	16 125	810
Helsingin yliopisto	14 403	15 267	1 161
Itä-Suomen yliopisto	5 091	12 441	585
Jyväskylän yliopisto	3 603	9 162	348
Lapin yliopisto	372	936	84
Lappeenrannan-Lahden teknillinen yliopisto	9 840	10 419	1 386
Maanpuolustuskorkeakoulu	9	12	1.4
Oulun yliopisto	6 678	14 571	687
Svenska handelshögskolan	1 368	2 517	135
Taideyliopisto	1 356	1 752	96
Tampereen yliopisto	8 514	10 737	801
Turun yliopisto	4 932	10 737	594
Vaasan yliopisto	7 314	10 320	660
Åbo Akademi	3 072	5 385	420
Yhteensä	63 462	67 770	7 776

Yliopistojen hakeneet ja paikan vastaanottaneet

	Ensisijaiset hakijat (yliopistoihin)	Kaikki hakijat	Paikan vastaanottaneet
Aalto-yliopisto	10 941	12 411	1 533
Helsingin yliopisto	9 951	10 683	993
Itä-Suomen yliopisto	4 950	9 345	621
Jyväskylän yliopisto	2 247	5 238	303
Lapin yliopisto	336	732	90
Lappeenrannan-Lahden teknillinen yliopisto	7 044	7 842	957
Maanpuolustuskorkeakoulu	15	15	1.4
Oulun yliopisto	4 143	8 805	702
Svenska handelshögskolan	627	654	84
Taideyliopisto	1 218	1 389	96
Tampereen yliopisto	6 405	8 301	846
Turun yliopisto	3 336	6 882	543
Vaasan yliopisto	2 367	4 347	300
Åbo Akademi	1 236	2 463	342
Yhteensä	44 682	47 532	7 407

Yliopistojen hakeneet ja paikan vastaanottaneet

	Ensisijaiset hakijat (yliopistoihin)	Kaikki hakijat	Paikan vastaanottaneet
Aalto-yliopisto	7 860	8 847	1 311
Helsingin yliopisto	7 488	8 100	912
Itä-Suomen yliopisto	3 021	4 065	504
Jyväskylän yliopisto	1 239	2 478	216
Lapin yliopisto	195	450	33
Lappeenrannan-Lahden teknillinen yliopisto	3 222	3 789	621
Maanpuolustuskorkeakoulu	6	9	
Oulun yliopisto	2 988	4 986	402
Svenska handelshögskolan	822	843	60
Taideyliopisto	885	1 032	84
Tampereen yliopisto	2 973	4 416	621
Tieto puuttuu	6	6	
Turun yliopisto	2 241	4 317	438
Vaasan yliopisto	1 197	1 404	183
Åbo Akademi	1 044	1 503	240
Yhteensä	29 994	31 350	5 625

Politiikkatoimet

- Työ- ja koulutusperäistä maahanmuuttoa edistetään uudistetulla Talent Boost –ohjelmalla 2023-2027 <https://tem.fi/talent-boost>
- Suomen vetovoima: osaajien saatavuuden edistäminen ja maakuvatyö
- Sujuvat ja hallitut oleskelulupaprosessit sekä toimiva jälkivalvonta
- Suomen pitovoiman vahvistaminen
- Työperusteisen hyväksikäytön torjunta ja ennaltaehkäisy
- Toimeenpano perustuu tiiviiseen verkostoon: valtakunnalliset ja alueelliset toimijat työskentelevät yhteisten kansainvälistymisen tavoitteiden eteen mm. yritysten, kuntien, korkeakoulujen ja oppilaitosten yhteistyönä
- Muutoksia tulossa lukuvuosimaksuihin ja lupapolitiikkaan (täyskatteellisuus, hakijamaksu, lupatyypin vaihto, tilapäinen suojelu, Migri tiedonanto korkeakouluille)

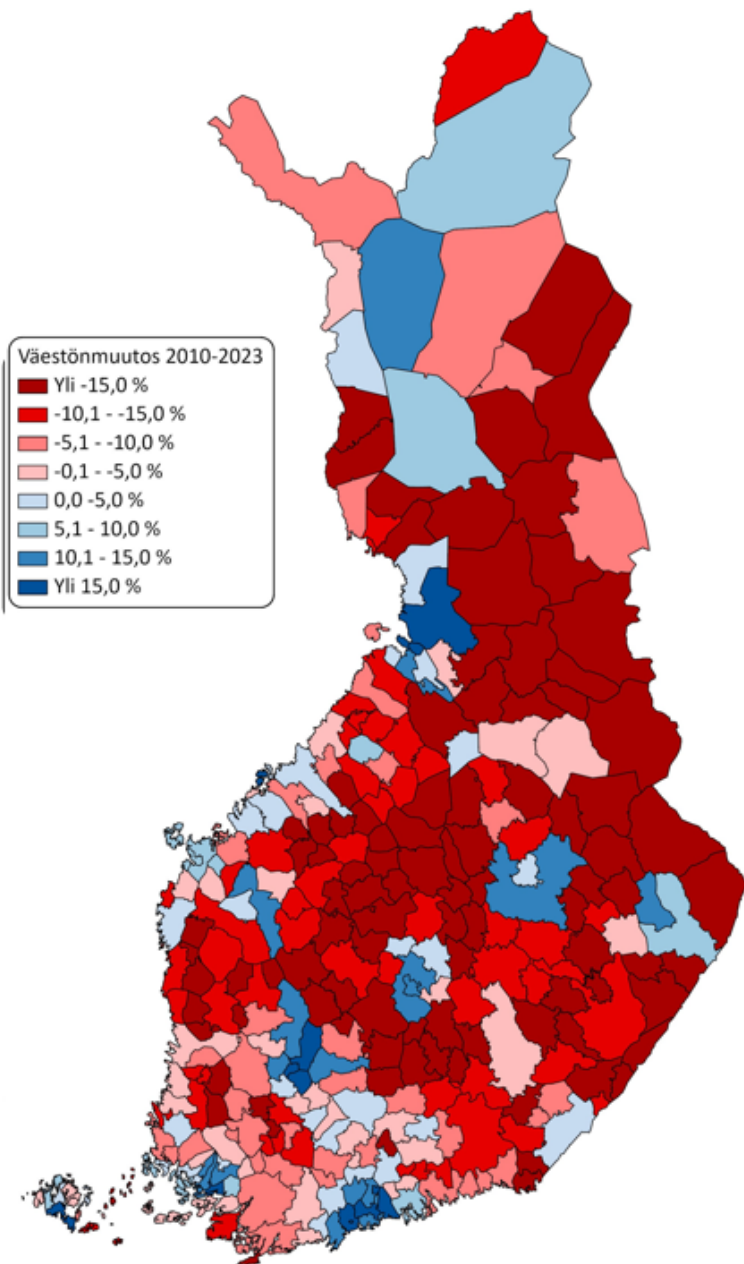
Yhteistyö edelliseen liittyen

Parhaillaan kv-opiskelijoihin liittyen on käynnissä eri toimijoiden johdolla useita –mutta toisiinsa kytkeytyviä, hankkeita ja toimia.

- Mm. ennakointitieto opiskelijavirroista resurssien kohdentamiseksi edustustoissa, korkeakoulujen tuleva tiedonsaantioikeus opiskelijan oleskelulupatietoihin, Migrin jälkivalvontaosana oleskelulupien riskiperusteisuuden kehittämistä
- Toimilla tulee olemaan (yhteis)vaikutuksia kansainvälisten opiskelijoiden määriin, profiileihin ja lähtömaihiin.
- **Tiedonvaihtokorkeakoulujen ja viranomaisten välillä on entistä tärkeämpää.**

Kuntien väestönkehitys on jo pitkään eriytynyt

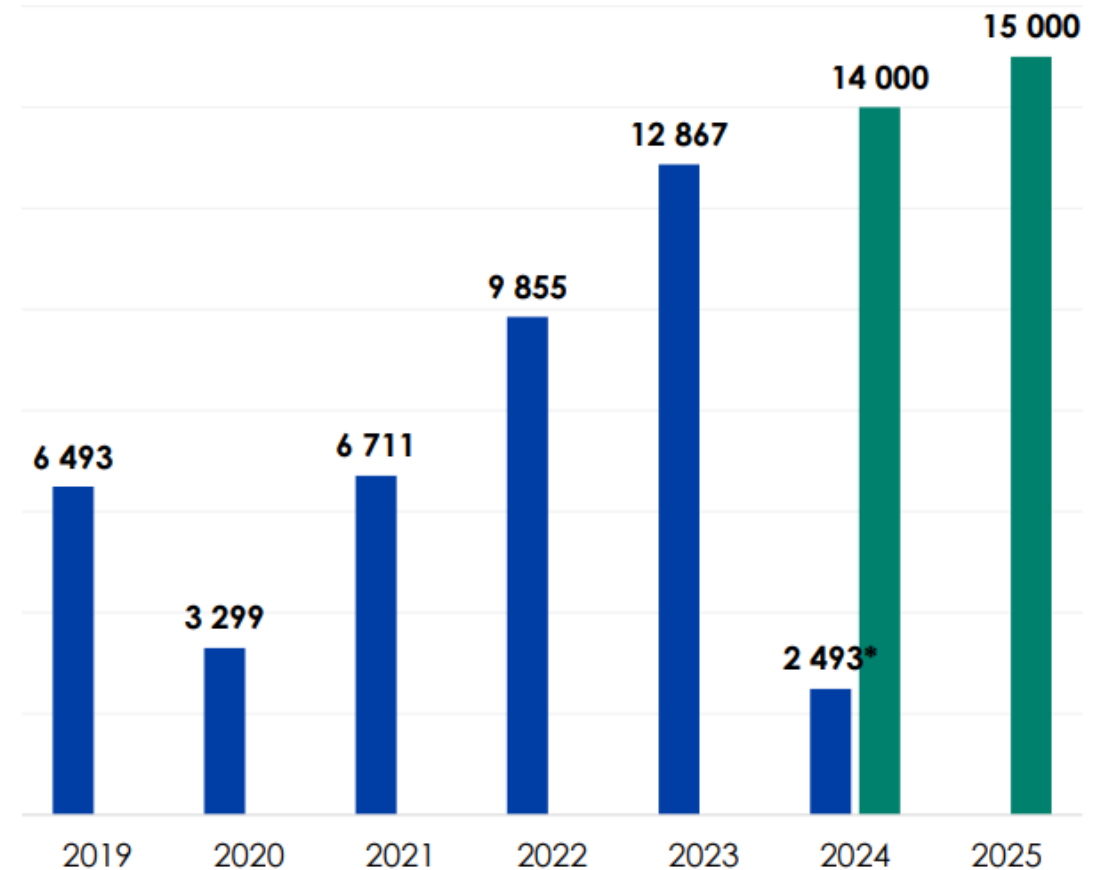
- » Alueellinen väestönkehitys eriytyi voimakkaasti 1960-luvun lopulla ja eriytyminen voimistui etenkin 1990-luvun puolivälissä.
- » Syynä etenkin elinkeinorakenteen murros, suuri osa maasta ei koskaan elpynyt 1990-luvun lamasta. Myös julkisen sektorin osittainen vetäytyminen haastaa etenkin maaseutukuntia.
- » **Koko maassa tapahtunut väestönkasvu etenkin 1990-luvulta lähtien on ollut todellisuudessa suurten kaupunkien kasvua.**
- » Eriytynyt kehitystä selittää etenkin nuorten keskittyvät muutot ja vähäiset paluumuutot. 2000-luvulla myös maahanmuuton epätasainen jakauma voimistaa kehityksen eroja.
- » **Lopputulos: 2010-luvulla vain hieman yli viidenneksessä kuntia väestö kasvoi.** Suomessa on enemmän kuntia, joissa väestö väheni yli 15 prosentilla kuin kasvavia kunta.



Kansainvälisten opiskelijoiden muutto Suomeen jatkuu

- Opiskelijoiden oleskelulupahakemusten määrän arvioidaan kasvavan maltillisesti vuosien 2024–2025 aikana. Kansainvälisten opiskelijoiden kiinnostus Suomea kohtaan on erittäin korkealla tasolla. Korkeakouluista opiskelupaikkaa hakevien määrä ei kuitenkaan enää kasvanut vuosien 2021–2023 tahtiin.⁹
 - Maahanmuuttoviraston ennakoitiverkoston helmikuussa 2024 päivittämän arvion mukaan opiskelijan ensimmäisiä oleskelulupahakemuksia jätetään 14 000 vuonna 2024 ja 15 000 vuonna 2025.
- Kansainvälisten opiskelijoiden kokonaismäärän kehitykseen vaikuttaa ensisijaisesti oppilaitosten aloituspaikkojen määrä. Myös Suomen vetovoima opiskelu- ja asumismaana, kansainvälinen kilpailu opiskelijoista sekä koulutusviennin ja erilaisten opiskelumuotojen lisääntyminen tulevat vaikuttamaan oleskelulupahakemusten määrän kehitykseen.
- Uudessa hallitusohjelmassa linjataan Suomen etenevän kohti EU/ETA-maiden ulkopuolisten opiskelijoiden lukukausimaksujen täyskatteellisuutta. Pitkällä aikavälillä on oletettavaa, että muutokset opintojen maksullisuudessa heijastuvat Suomeen saapuvien uusien opiskelijoiden määrään. Lakimuutosta valmistellaan opetus- ja kulttuuriministeriön hankkeessa¹⁰.

Opiskelijoiden ensimmäiset oleskelulupahakemusten toteuma 2019–2023 ja arvio 2024–2025



9. [Opetushallituksen tilastopalvelu Vipunen](#)

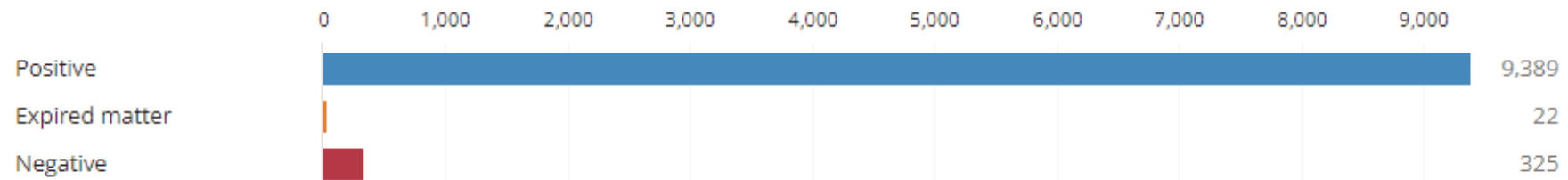
10. [Hallituksen esitys yliopistolain ja ammattikorkeakoululain muuttamisesta \(lukuvuosimaksujen korottaminen\)](#), Valtioneuvoston kanslia

*Toteuma 30.4.2024 asti.

Päätökset ja ikäryhmät

Distribution of decisions

[DOWNLOAD CSV](#)

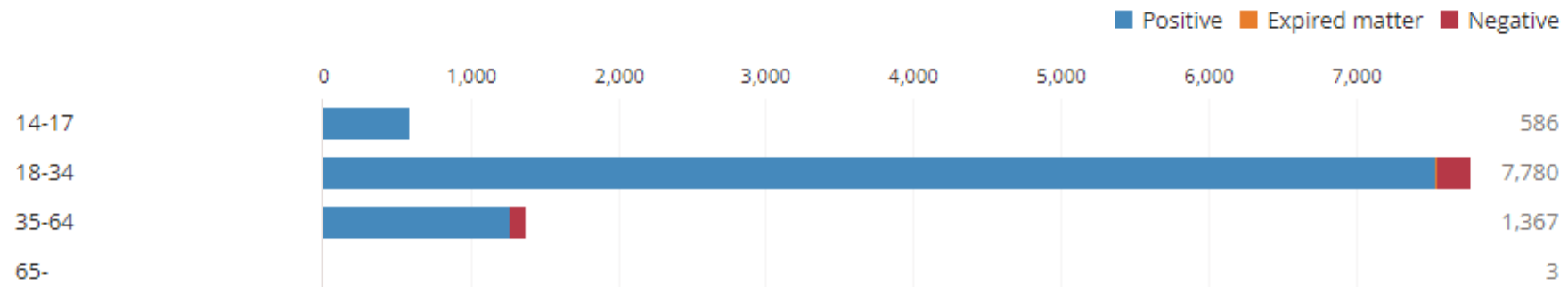


Age group



RELATIVE

[DOWNLOAD CSV](#)



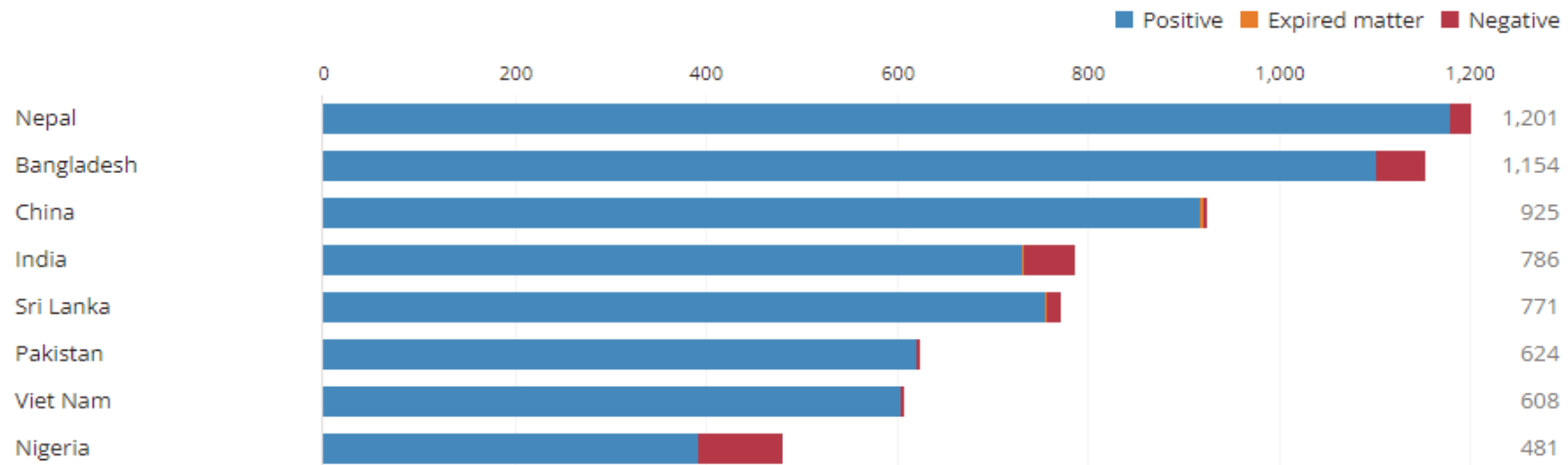
Kansallisuudet ja sukupuoli

Citizenship



RELATIVE

[DOWNLOAD CSV](#)



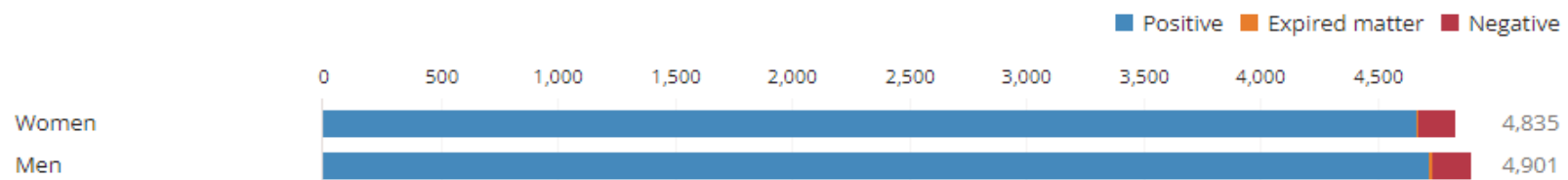
[SHOW ALL](#) ▼

Sex



RELATIVE

[DOWNLOAD CSV](#)



Oleskeluluvan hakijoiden toimeentulon edellytykset nousevat 1.1.2024

[Opiskelijan](#) toimeentuloraja on nykyään 560 euroa kuukaudessa. Marraskuun alusta lähtien opiskelijan toimeentuloraja on 800 euroa kuukaudessa. Olemme huomioineet opiskelijan toimeentulorajassa muun muassa opiskelija-asuntojen normaalia edullisemmän hintatason, tuetun ruokailun ja mahdolliset opiskelija-alennukset. Kyseinen toimeentuloraja koskee myös opiskelijoiden ja tutkijoiden oleskelulupaa työnhakua ja yritystoimintaa varten.

Opiskelijoiden perheenjäsenten toimeentulorajat nousevat siten, miten taulukossa on esitetty.

Perheen koko	Nykyinen toimeentuloraja		Toimeentuloraja 1.11.2024 alkaen		
	€/kk	€/vuosi/hlö	€/kk	€/vuosi/hlö	€ kk/vuosi (koko perhe)
1 aikuinen	1 000	12 000	1 210	14 520	1 210 / 14 520
samaan talouteen kuuluva 2. aikuinen	700	8 400	610	7 320	1 820 / 21 840
1. lapsi	500	6 000	610	7 320	2 430 / 29 160
2. lapsi	400	4 800	480	5 760	2 910 / 34 920
3. lapsi	300	3 600	360	4 320	3 270 / 39 240
4. lapsi	200	2 400	360	4 320	3 630 / 43 560
5. lapsi	100	1 200	360	4 320	3 990 / 47 880

Haasteet top 6:

1. Jaksaminen

2. Talous

3. Asunto

4. Palvelut

5. Työllistyminen

6. Kulttuuri

**Palvelut,
ohjaus,
ratkaisut 😊**

1. Ympäristön palvelut

Laki Kotoutumisen edistämisestä:

3) *asettautumisen edistämisellä* toimia, joilla tuetaan erityisesti työ- tai opiskeluperusteisesti kuntaan muuttavan maahanmuuttajan kotoutumista kunnan kotoutumishjelman ulkopuolella;

- Mitkä kaupungin & hyvinvointialueen palvelut kuuluvat opiskelijalle? Entä kun mukana tulee perhe?
- Ovatko palvelut saatavilla muuten kuin suomeksi tai ruotsiksi? Esim. nettisivut, takaisinsoittopalvelut
- Pankkipalvelut toimivat Suomessa reittinä kaikkeen
- Asunto ja sen hankkimisen hankaluudet. Asumisen hinta yllättää
- Työllisyyspalvelut
- Tutustuttavaa:

<https://repo.thl.fi/sites/monisuomi/monisuomi22/index.html>

<https://www.finlex.fi/fi/laki/alkup/2023/20230681>

2. Ohjaus

- Laki ei määrittele annettavaa neuvontaa tai ohjausta korkeakouluopiskelijoille
- AMK-tutkintojen opetussuunnitelmiin integroidut ohjaukselliset teemat ovat: 1. korkeakouluopiskelutaidot ja toimintaympäristö 2. ammatilliset verkostot ja oman osaamisen kuvaaminen 3. itsensä johtaminen ja työelämässä toimiminen
- Kansainvälisten opiskelijoiden integroitumiseen tarvitaan kuitenkin itse koulutuksen lisäksi: 1. Kv-rekrytointi ja hakijapalvelut 2. Kv-asettautumispalvelut 3. Neuvonta- ja ohjauspalvelut 4. Kv-ura- ja työelämäpalvelut 5. Oppilaskunta (6. Alumnitoiminta)

3 Apply for a residence permit immediately after you have accepted the study place at enterfinland.fi.

You can apply for the residence permit yourself in English.

Make sure to attach all the required attachments to your RP application.

<https://migri.fi/en/applying-for-a-residence-permit>



2 Download and register Gain' Centria app.

1 Accept the study place at studyinfo.fi and pay the tuition fee by 11.7.2024.

4 Apply for a student apartment few months before estimated time of arrival.

KOKKOLA
<https://tankkari.fi/en/046-2/>

PIETARSAARI
ebbafastigheter.fi

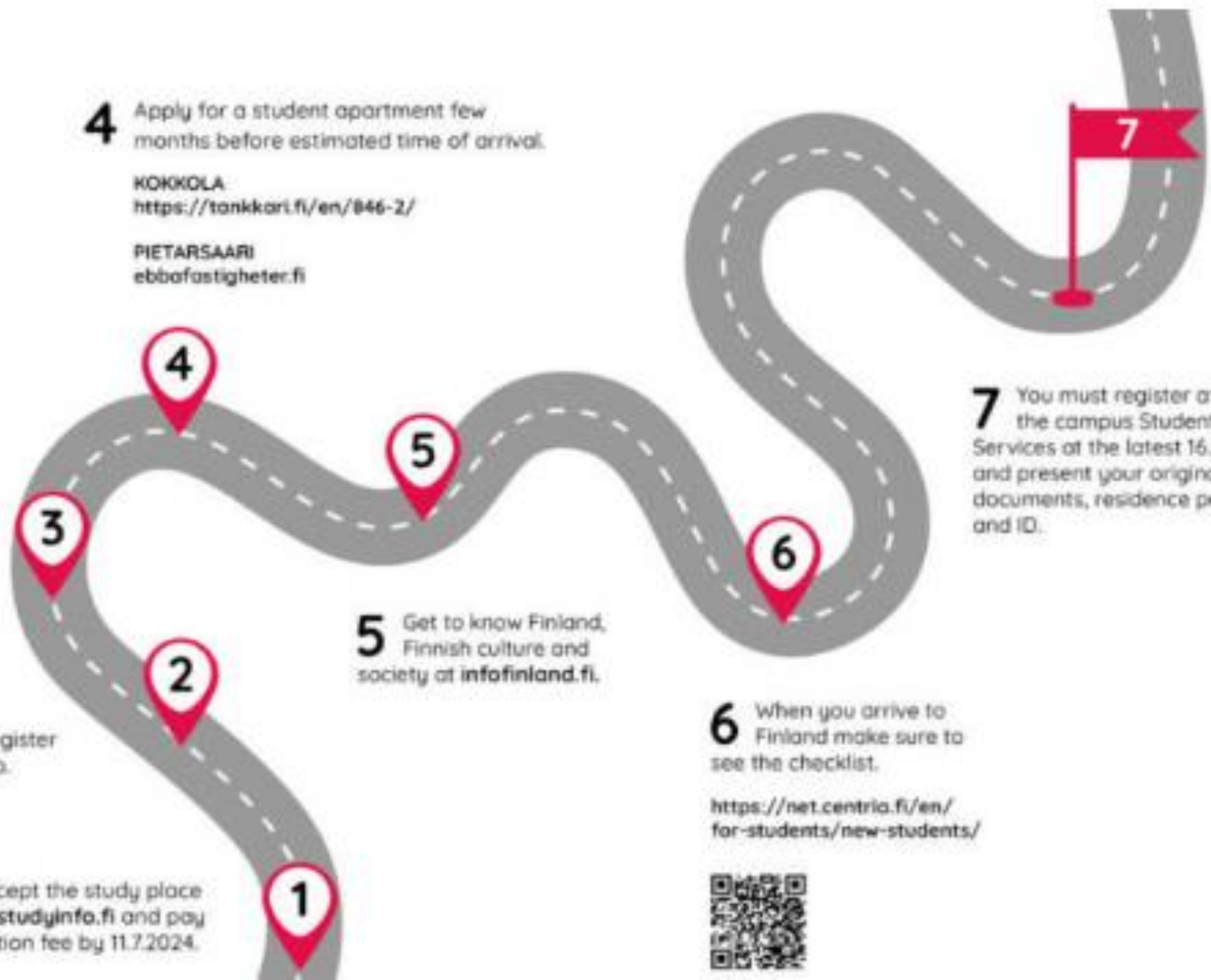
5 Get to know Finland, Finnish culture and society at infofinland.fi.

6 When you arrive to Finland make sure to see the checklist.

<https://net.centria.fi/en/for-students/new-students/>



7 You must register at the campus Student Services at the latest 16.9.2024 and present your original documents, residence permit and ID.



1. Kv-rekrytointi- ja hakijapalvelut

- Vastuullinen ja eettinen kv-rekrytointi

<https://arene.fi/ajankohtaista/eettinen-ohjeistus-kayttoon-korkeakoulujen-kansainvaliseen-opiskelijarekrytointiin/>

- Oikea-aikainen ja rehellinen tieto Hakijapalveluista
- Kuka kulkee hakeutumisessa rinnalla? Agentti, Kv-rekrytointi, Hakijapalvelut, opettajat...
- Agentit pyörittävät laitonta maahantuloa laillisin keinoin, jopa ihmiskauppaa

<https://thepienews.com/>

- Paikan vastaanotto, ilmoittautuminen, rekisteröityminen ja todistusten oikeellisuuden todentaminen
- Opintojen aloittamisen aikataulut

2. Kv-asettautumispalvelut

- Linkki kv-ohjelmien ja ohjauksen välillä <https://net.centria.fi/en/for-students/students-guide/integration-services/>
- Helposti lähestyttävä ja henkilökohtainen, opiskelijan kokonaisvaltainen huomiointi
- Ei ohjaa opintoja
- Alkuvaihe tärkein, työkaluna esim. GOIN
- Autetaan ja ohjataan käytännön asioissa & Newsletter (vuodenajat, varautuminen, tapahtumat, Suomi)
- Opiskelijan osallistaminen ja vastuuttaminen
- Tiedottaa ympäröiviä palveluita kv-opiskelijoiden palvelutarpeesta ja tilanteista sekä kehittää niitä yhteistyössä. Yhteiset tapahtumat esim. <https://net.centria.fi/i-live-to-the-fullest-in-my-kokkola-3/> . Yhteistyö eri kansallisuuksien yhdistysten kanssa.
- Ketterästi toimivat eli tapahtumia ja toimintoja järjestetään nopeallakin aikataululla jos tarve vaatii
- Finnish First Year Experience ja First Year Experience <https://elut.lut.fi/en/starting-studies/first-year-experience> ja <https://efyenetwork.weebly.com/>

3. Neuvonta- ja ohjauspalvelut

- Tuki haasteissa – miten lähestyä?
- Kommunikointi viranomaisten kanssa Migri, Raja, KRP, SUPO
- Opintojen etenemisen seuranta kuka, mitä, milloin?
- Työnteon vaikutus opintoihin haasteena – 30 tuntia töitä, opiskelua, suomen kieltä, integroitumista...
- Moniammatillinen yhteistyö
- Yhteistyö koulutusohjelman ja ohjauksen kesken

4. Kv- ura- ja työelämäpalvelut

- Suurin osa ulkomaisista tutkinto-opiskelijoista haluaisi työllistyä Suomeen valmistuttuaan. Käytännössä tämä on vaikeaa.
- Työllistymisen esteitä ovat: puutteelliset työnhankintataidot, työllistymistä edistävien verkostojen vähyyys ja riittävän suomen kielen taidon puute.
- Työnhankintataitojen parantamiseen, verkostojen rakentamiseen ja suomen kielen oppimismahdollisuuksiin tulee kiinnittää huomiota opintojen aikana.
- Jalkautuminen yrityksiin
- Tandem harjoittelu

<https://net.centria.fi/hanke/export-expert/>

https://julkaisut.valtioneuvosto.fi/bitstream/handle/10024/162831/OKM_2021_7.pdf

4. Oppilaskunta

- Yhdistäen kotimaisia ja kansainvälisiä opiskelijoita
- Edustuksellisuus
- Tehdään juttuja itselle 😊
- Uusien tulokkaiden auttaminen tärkeää
- Opiskelijakunnan alaiset jaostot esim.
<https://www.karelia.fi/2024/04/kansainvalistyyva-opiskelijakunta-poka/> 5/2024 Kansainvälinen jaosto KARELIAssa ja CISU Centriassa
- <https://www.theseus.fi/handle/10024/354231> How international students could benefit more of ROTKO (LAMK Student Union)
- <https://www.esn.org/>

5. (Alumnitoiminta)

- Linkki alun rekrytointiin
- Linkki työllistymiseen
- Valtava vaikutus kun hoidetaan oikein
- Minkälaista tarinaa Suomesta valmistuvat alumnit kertovat?
- Veto- ja pitovoiman ilmentymä
- <https://www.uwasa.fi/en/education/masters-programmes/alumni>



Kiitos!

Francesca.cucinotta@centria.fi